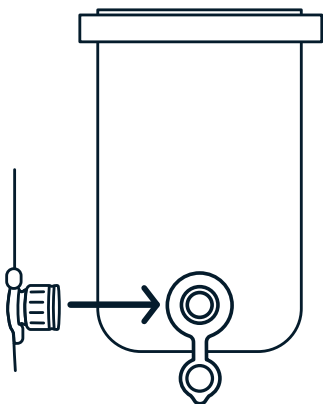


PUMP SACK INSTRUCTIONS

MODE D'EMPLOI DU SAC-POMPE

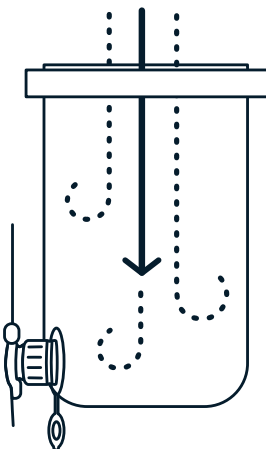
1



Securely connect the pump sack to the open valve cap.

Raccordez soigneusement le sac-pompe à la valve. La valve doit être en position ouverte.

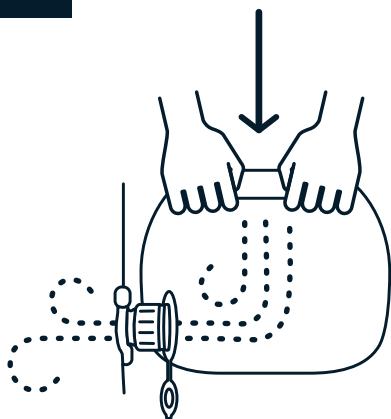
2



Blow into the sack to fill with air.

Soufflez dans le sac pour le remplir d'air.

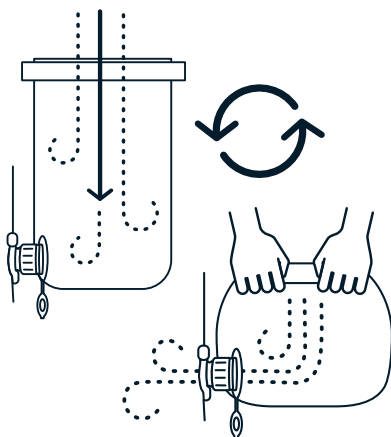
3



Roll towards the valve to inflate the pad.

Enroulez le sac vers la valve pour gonfler le matelas.

4



Repeat until the pad reaches desired level of support.

Répétez jusqu'à ce que le matelas atteigne le degré de fermeté désiré.